

WYBORY DO RADY POWIATU							
-------------------------------	--	--	--	--	--	--	--

Okręg wyborczy nr:	*	3	Liczba mandatów:	*	4
--------------------	---	---	------------------	---	---

ZESTAWIENIE WYNIKÓW GŁOSOWANIA I PODZIAŁU MANDATÓW W OKRĘGU WYBORCZYM

Zestawienie wyników głosowania i podziału mandatów w okręgu wyborczym nr 3, utworzonym dla wyboru Rady Powiatu Grodzkiego sporządzone dnia 18 listopada 2014 przez Powiatową Komisję Wyborczą w Grodzisku Mazowieckim

Komisja stwierdza, że otrzymała protokoły głosowania od 7 obwodowych komisji wyborczych właściwych do przeprowadzenia głosowania w okręgu i na podstawie tych protokołów ustaliła następujące wyniki głosowania w okręgu:

1	Liczba wyborców uprawnionych do głosowania (<i>umieszczonych w spisie, z uwzględnieniem dodatkowych formularzy</i>) w chwili zakończenia głosowania	*	1	3	0	3	0
2	Liczba wyborców, którym wydano karty do głosowania (<i>liczba podpisów w spisie oraz adnotacje „odmowa podpisu”</i>)	*	*	7	2	0	1
3	Liczba wyborców głosujących przez pełnomocnika (<i>liczba kart do głosowania wydanych na podstawie otrzymanych przez komisję aktów pełnomocnictwa</i>)	*	*	*	*	*	7
4	Liczba wyborców, którym wysłano pakiety wyborcze	*	*	*	*	*	2
5	Liczba otrzymanych kopert zwrotnych	*	*	*	*	*	2
5a	Liczba kopert zwrotnych, w których nie było oświadczenia o osobistym i tajnym oddaniu głosu	*	*	*	*	*	0
5b	Liczba kopert zwrotnych, w których oświadczenie nie było podpisane przez wyborcę	*	*	*	*	*	0
5c	Liczba kopert zwrotnych, w których nie było koperty na kartę do głosowania	*	*	*	*	*	0
5d	Liczba kopert zwrotnych, w których znajdowała się niezaklejona koperta na kartę do głosowania	*	*	*	*	*	0
5e	Liczba kopert na kartę do głosowania wrzuconych do urny	*	*	*	*	*	2

Uwaga! Liczba z pkt. 5 nie może być większa od liczby z pkt. 4.

6	Liczba kart wyjętych z urny	*	*	7	2	0	2
6a	w tym liczba kart wyjętych z kopert na karty do głosowania	*	*	*	*	*	2

Uwaga! Liczba z pkt. 6 pomniejszona o liczbę z pkt. 6a powinna być równa liczbie z pkt. 2.

7	Liczba kart nieważnych (<i>innych niż urzędowo ustalone lub nieopatrzonych pieczęcią obwodowej komisji wyborczej</i>)	*	*	*	*	2	3
8	Liczba kart ważnych	*	*	7	1	7	9
9	Liczba głosów nieważnych (<i>z kart ważnych</i>)	*	*	*	7	0	3
10	Liczba głosów ważnych oddanych łącznie na wszystkie listy kandydatów (<i>z kart ważnych</i>)	*	*	6	4	7	6

Uwaga! Suma liczb z pkt. 9 i 10 **musi** być równa liczbie z pkt. 8.

11. Na poszczególne listy kandydatów i umieszczonych na nich kandydatów oddano następujące liczby głosów ważnych:

Lista nr 3 — KW Prawo i Sprawiedliwość

Liczba głosów ważnych oddanych na listę:	*	*	1	5	4	5
--	---	---	---	---	---	---

Na poszczególnych kandydatów z tej listy oddano następujące liczby głosów ważnych:

1	Paciorek Mirosław Marian	*	*	*	6	7	2
2	Kędzierski Mieczysław	*	*	*	2	7	7
3	Gałęcka-Wolska Maria Izabela	*	*	*	2	1	9
4	Horszczaruk Józef Leon	*	*	*	*	4	5
5	Głowacka Jolanta	*	*	*	1	5	8
6	Ołpiński Krzysztof Witold	*	*	*	*	7	5
7	Masalska-Borowa Barbara	*	*	*	*	9	9
	Razem	*	*	1	5	4	5

Uwaga! Suma głosów oddanych na wszystkich kandydatów z danej listy (rubryka „Razem”) równa się liczbie głosów ważnych oddanych na tę listę. Wyjątek od tej zasady może dotyczyć listy, na której znajduje się nazwisko kandydata skreślonego z listy.

Lista nr 4 — KW Platforma Obywatelska RP

Liczba głosów ważnych oddanych na listę:	*	*	1	4	3	7
--	---	---	---	---	---	---

Na poszczególnych kandydatów z tej listy oddano następujące liczby głosów ważnych:

1	Markowski Krzysztof Władysław	*	*	*	8	1	4
2	Kielan Jacek Sylwester	*	*	*	2	0	7
3	Wiśniewska Anna Dagmara	*	*	*	1	2	5
4	Grad Agnieszka Eliza	*	*	*	1	0	2
5	Lis Arnold Bogusław	*	*	*	*	6	4
6	Ratyńska Beata Urszula	*	*	*	*	7	0
7	Składanek Andrzej	*	*	*	*	5	5

Razem	*	*	1	4	3	7
-------	---	---	---	---	---	---

Uwaga! Suma głosów oddanych na wszystkich kandydatów z danej listy (rubryka „Razem”) równa się liczbie głosów ważnych oddanych na tę listę. Wyjątek od tej zasady może dotyczyć listy, na której znajduje się nazwisko kandydata skreślonego z listy.

Lista nr 28 — KWW RUCHU LUDZI PRACY

Liczba głosów ważnych oddanych na listę:	*	*	*	1	8	0
--	---	---	---	---	---	---

Na poszczególnych kandydatów z tej listy oddano następujące liczby głosów ważnych:

1	Betlejewski Mirosław Krzysztof	*	*	*	*	3	8
2	Szczepkowski Zbigniew	*	*	*	*	4	4
3	Krawcewicz Angelika	*	*	*	*	1	8
4	Walerzak Elżbieta	*	*	*	*	2	5
5	Giętkowski Marek Grzegorz	*	*	*	*	5	5
	Razem	*	*	*	1	8	0

Uwaga! Suma głosów oddanych na wszystkich kandydatów z danej listy (rubryka „Razem”) równa się liczbie głosów ważnych oddanych na tę listę. Wyjątek od tej zasady może dotyczyć listy, na której znajduje się nazwisko kandydata skreślonego z listy.

Lista nr 31 — KWW Niezależni

Liczba głosów ważnych oddanych na listę:	*	*	*	7	7	2
--	---	---	---	---	---	---

Na poszczególnych kandydatów z tej listy oddano następujące liczby głosów ważnych:

1	Wojewódka Paweł	*	*	*	2	5	0
2	Olczak Jerzy Dyonizy	*	*	*	1	9	3
3	Frejlich Karina Ligia	*	*	*	1	1	0
4	Firlej Stanisław Tomasz	*	*	*	*	5	1
5	Cegiełka Monika Kinga	*	*	*	*	5	4
6	Skoroda Anna Eliza	*	*	*	*	3	3
7	Niedziela Magdalena Maria	*	*	*	*	8	1
	Razem	*	*	*	7	7	2

Uwaga! Suma głosów oddanych na wszystkich kandydatów z danej listy (rubryka „Razem”) równa się liczbie głosów ważnych oddanych na tę listę. Wyjątek od tej zasady może dotyczyć listy, na której znajduje się nazwisko kandydata skreślonego z listy.

Lista nr 22 — KWW WSPÓLNY POWIAT GRODZISKI

Liczba głosów ważnych oddanych na listę:	*	*	2	5	4	2
--	---	---	---	---	---	---

Na poszczególnych kandydatów z tej listy oddano następujące liczby głosów ważnych:

1	Filipiak Krzysztof	*	*	1	0	7	4
2	Olizarowicz Andrzej	*	*	*	4	4	6
3	Sobczak Maria	*	*	*	4	3	3
4	Malarska Dorota Alicja	*	*	*	1	6	6
5	Przeździecka Elżbieta Barbara	*	*	*	1	3	0
6	Ciborowski Krzysztof	*	*	*	1	1	2
7	Michalak Grzegorz Marek	*	*	*	*	9	3
8	Kowalewski Krzysztof Stanisław	*	*	*	*	8	8
	Razem	*	*	2	5	4	2

Uwaga! Suma głosów oddanych na wszystkich kandydatów z danej listy (rubryka „Razem”) równa się liczbie głosów ważnych oddanych na tę listę. Wyjątek od tej zasady może dotyczyć listy, na której znajduje się nazwisko kandydata skreślonego z listy.

12. Spośród komitetów wyborczych mających zarejestrowaną listę w okręgu warunek uzyskania co najmniej 5% głosów ważnych w skali powiatu i prawo do uczestniczenia w podziale mandatów w okręgu uzyskały listy następujących komitetów wyborczych:

1)	lista nr 3 KW Prawo i Sprawiedliwość	1545
2)	lista nr 4 KW Platforma Obywatelska RP	1437
3)	lista nr 22 KWW WSPÓLNY POWIAT GRODZISKI	2542

Podział mandatów pomiędzy listy kandydatów

13. Wyliczenie ilorazów wyborczych dla poszczególnych list kandydatów uczestniczących w podziale mandatów jest następujące (z dokładnością do czterech miejsc po przecinku):

Lista nr 3

Liczba głosów oddanych na listę nr 3 — $X = 1545$

Wyliczone ilorazy wyborcze:

$$X:1 = 1\,545,0000$$

$$X:2 = 772,5000$$

$$X:3 = 515,0000$$

$$X:4 = 386,2500$$

$$X:5 = 309,0000$$

Lista nr 4

Liczba głosów oddanych na listę nr 4 — $X = 1437$

Wyliczone ilorazy wyborcze:

$$X:1 = 1\,437,0000$$

$$X:2 = 718,5000$$

$$X:3 = 479,0000$$

$$X:4 = 359,2500$$

$$X:5 = 287,4000$$

Lista nr 22

Liczba głosów oddanych na listę nr 22 — $X = 2542$

Wyliczone ilorazy wyborcze:

$$X:1 = 2\,542,0000$$

$$X:2 = 1\,271,0000$$

$$X:3 = 847,3333$$

$$X:4 = 635,5000$$

$$X:5 = 508,4000$$


14. Szereg kolejno największych liczb (ilorazów wyborczych) jest następujący:

- 1) 2 542,0000 odpowiada liście nr 22
- 2) 1 545,0000 odpowiada liście nr 3
- 3) 1 437,0000 odpowiada liście nr 4
- 4) 1 271,0000 odpowiada liście nr 22
- 5) 847,3333 odpowiada liście nr 22

15. W związku z tym, iż ilorazy wyborcze równe ostatniej z liczb uszeregowanych (upoważniającej do przyznania mandatu) uzyskały lista - pierwszeństwo do otrzymania mandatu uzyskała lista nr -, na którą oddano najwięcej głosów.
16. W związku z tym, iż ilorazy wyborcze równe ostatniej z liczb uszeregowanych (upoważniającej do przyznania mandatu) uzyskały lista -, i oddano na nie równą liczbę głosów, pierwszeństwo do otrzymania mandatu uzyskała lista nr -, na którą w większej liczbie obwodów oddano większą liczbę głosów.
17. Ponieważ pierwszeństwa do otrzymania nie można ustalić w sposób opisany w pkt 15 i 16 pierwszeństwo do uzyskania mandatu przez listę -, Komisja ustaliła w trybie losowania i mandat przypadł liście nr - .

Przy sporządzeniu protokołu obecni byli członkowie Komisji:

1 Banachowicz Maria Jolanta – CZŁONEK



.....
(podpis)

2 Fuks Andrzej Dariusz – CZŁONEK


(podpis)

(podpis)

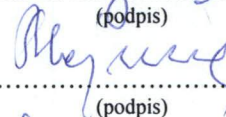
3 Jaskulska Aldona – CZŁONEK


.....
(podpis)


4 Kryńska Anna – CZŁONEK


.....
(podpis)

5 Majewska Krystyna – CZŁONEK


.....
(podpis)


6 Ogrodowska Grażyna Renata – CZŁONEK


.....
(podpis)


7 Palarczyk-Rotowska Elżbieta Katarzyna – CZŁONEK


.....
(podpis)

8 Rafałowicz Grażyna – ZASTĘPCA


.....
(podpis)

9 Kociołek Marian – PRZEWODNICZĄCY


.....
(podpis)