

## WYBORY DO RADY POWIATU

Okręg wyborczy nr:	*	2	Liczba mandatów:	*	4
--------------------	---	---	------------------	---	---

### ZESTAWIENIE WYNIKÓW GŁOSOWANIA I PODZIAŁU MANDATÓW W OKRĘGU WYBORCZYM

Zestawienie wyników głosowania i podziału mandatów w okręgu wyborczym nr 2, utworzonym dla wyboru Rady Powiatu Grodzkiego sporządzone dnia 18 listopada 2014 przez Powiatową Komisję Wyborczą w Grodzisku Mazowieckim

Komisja stwierdza, że otrzymała protokoły głosowania od 15 obwodowych komisji wyborczych właściwych do przeprowadzenia głosowania w okręgu i na podstawie tych protokołów ustaliła następujące wyniki głosowania w okręgu:

1	Liczba wyborców uprawnionych do głosowania ( <i>umieszczonych w spisie, z uwzględnieniem dodatkowych formularzy</i> ) w chwili zakończenia głosowania	*	1	3	3	6	8
2	Liczba wyborców, którym wydano karty do głosowania ( <i>liczba podpisów w spisie oraz adnotacje „odmowa podpisu”</i> )	*	*	6	6	9	7
3	Liczba wyborców głosujących przez pełnomocnika ( <i>liczba kart do głosowania wydanych na podstawie otrzymanych przez komisję aktów pełnomocnictwa</i> )	*	*	*	*	1	7
4	Liczba wyborców, którym wysłano pakiety wyborcze	*	*	*	*	*	0
5	Liczba otrzymanych kopert zwrotnych	*	*	*	*	*	0
5a	Liczba kopert zwrotnych, w których nie było oświadczenia o osobistym i tajnym oddaniu głosu	*	*	*	*	*	0
5b	Liczba kopert zwrotnych, w których oświadczenie nie było podpisane przez wyborcę	*	*	*	*	*	0
5c	Liczba kopert zwrotnych, w których nie było koperty na kartę do głosowania	*	*	*	*	*	0
5d	Liczba kopert zwrotnych, w których znajdowała się niezaklejona koperta na kartę do głosowania	*	*	*	*	*	0
5e	Liczba kopert na kartę do głosowania wrzuconych do urny	*	*	*	*	*	0

**Uwaga!** Liczba z pkt. 5 nie może być większa od liczby z pkt. 4.

6	Liczba kart wyjętych z urny	*	*	6	6	9	3
6a	w tym liczba kart wyjętych z kopert na karty do głosowania	*	*	*	*	*	0

**Uwaga!** Liczba z pkt. 6 pomniejszona o liczbę z pkt. 6a powinna być równa liczbie z pkt. 2.

7	Liczba kart nieważnych ( <i>innych niż urzędowo ustalone lub nieopatrzonych pieczęcią obwodowej komisji wyborczej</i> )	*	*	*	*	*	0
8	Liczba kart ważnych	*	*	6	6	9	3
9	Liczba głosów nieważnych ( <i>z kart ważnych</i> )	*	*	*	7	5	7
10	Liczba głosów ważnych oddanych łącznie na wszystkie listy kandydatów ( <i>z kart ważnych</i> )	*	*	5	9	3	6

**Uwaga!** Suma liczb z pkt. 9 i 10 musi być równa liczbie z pkt. 8.

11. Na poszczególne listy kandydatów i umieszczonych na nich kandydatów oddano następujące liczby głosów ważnych:

**Lista nr 3 — KW Prawo i Sprawiedliwość**

Liczba głosów ważnych oddanych na listę:	*	*	1	7	7	9
--	---	---	---	---	---	---

Na poszczególnych kandydatów z tej listy oddano następujące liczby głosów ważnych:

1	Kajak Zbigniew Stanisław	*	*	*	7	8	3
2	Bartuzi Mariusz Grzegorz	*	*	*	1	8	6
3	Karp Bogumiła Aniela	*	*	*	2	0	4
4	Żuliński Jarosław Roman	*	*	*	*	8	7
5	Powązka Anna Helena	*	*	*	1	5	7
6	Gradkowski Jacek	*	*	*	1	6	9
7	Klec - Pilewska Elżbieta	*	*	*	*	5	9
8	Wolska - Zdunek Elżbieta Maria	*	*	*	1	3	4
	Razem	*	*	1	7	7	9

**Uwaga!** Suma głosów oddanych na wszystkich kandydatów z danej listy (rubryka „Razem”) równa się liczbie głosów ważnych oddanych na tę listę. Wyjątek od tej zasady może dotyczyć listy, na której znajduje się nazwisko kandydata skreślonego z listy.

**Lista nr 4 — KW Platforma Obywatelska RP**

Liczba głosów ważnych oddanych na listę:	*	*	1	3	6	5
--	---	---	---	---	---	---

Na poszczególnych kandydatów z tej listy oddano następujące liczby głosów ważnych:

1	Sankiewicz Krzysztof Tadeusz	*	*	*	6	1	8
2	Auguścik Andrzej	*	*	*	3	1	1
3	Stegienko Witold Euzebiusz	*	*	*	*	5	9
4	Szymańska-SucHECKA Małgorzata	*	*	*	1	6	7
5	Nabiałek Agnieszka Maria	*	*	*	*	5	4
6	Halicki Piotr Marek	*	*	*	*	7	0
7	Karney Barbara Wanda	*	*	*	*	4	6
8	Dawidowicz Jerzy	*	*	*	*	4	0

Symbol kontrolny systemu informatycznego i jego kod kreskowy

Razem	*	*	1	3	6	5
-------	---	---	---	---	---	---

**Uwaga!** Suma głosów oddanych na wszystkich kandydatów z danej listy (rubryka „Razem”) równa się liczbie głosów ważnych oddanych na tę listę. Wyjątek od tej zasady może dotyczyć listy, na której znajduje się nazwisko kandydata skreślonego z listy.

**Lista nr 28 — KWW RUCHU LUDZI PRACY**

Liczba głosów ważnych oddanych na listę:	*	*	*	1	7	3
--	---	---	---	---	---	---

**Na poszczególnych kandydatów z tej listy oddano następujące liczby głosów ważnych:**

1	Krajewska-Kałuza Joanna	*	*	*	*	5	0
2	Kościuszko Emilia Bożena	*	*	*	*	2	2
3	Olszewski Marek	*	*	*	*	1	1
4	Przyłęcki Sławomir Rajmund	*	*	*	*	1	1
5	Kazimierska Patrycja Agnieszka	*	*	*	*	7	9
	Razem	*	*	*	1	7	3

**Uwaga!** Suma głosów oddanych na wszystkich kandydatów z danej listy (rubryka „Razem”) równa się liczbie głosów ważnych oddanych na tę listę. Wyjątek od tej zasady może dotyczyć listy, na której znajduje się nazwisko kandydata skreślonego z listy.

**Lista nr 31 — KWW Niezależni**

Liczba głosów ważnych oddanych na listę:	*	*	*	7	1	9
--	---	---	---	---	---	---

**Na poszczególnych kandydatów z tej listy oddano następujące liczby głosów ważnych:**

1	Skrzywanek-Narojczyk Joanna Magdalena	*	*	*	1	5	3
2	Siedlecki Paweł Tymoteusz	*	*	*	2	0	7
3	Sierpińska Joanna Sabina	*	*	*	*	9	2
4	Parol Kazimierz	*	*	*	*	2	9
5	Kurban-Galijew Jolanta Wanda	*	*	*	*	5	3
6	Jankowski-Lekszycki Olgierd Aleksander	*	*	*	*	4	6
7	Trzop-Szczypiorska Agata Marzena	*	*	*	*	6	8
8	Grzelak Zofia	*	*	*	*	7	1
	Razem	*	*	*	7	1	9

**Uwaga!** Suma głosów oddanych na wszystkich kandydatów z danej listy (rubryka „Razem”) równa się liczbie głosów ważnych oddanych na tę listę. Wyjątek od tej zasady może dotyczyć listy, na której znajduje się nazwisko kandydata skreślonego z listy.

## Lista nr 22 — KWW WSPÓLNY POWIAT GRODZISKI

Liczba głosów ważnych oddanych na listę:	*	*	1	6	1	8
--	---	---	---	---	---	---

## Na poszczególnych kandydatów z tej listy oddano następujące liczby głosów ważnych:

1	Owczarek Zofia Maria	*	*	*	4	2	6
2	Krzemiński Aleksander Andrzej	*	*	*	3	4	3
3	Lipińska Zofia	*	*	*	2	5	3
4	Kotowski Krzysztof Andrzej	*	*	*	*	6	1
5	Wieczorek Danuta Wanda	*	*	*	1	4	1
6	Kołodziejak Jacek Paweł	*	*	*	1	1	2
7	Rak Ireneusz Edward	*	*	*	*	1	8
8	Borowy Przemysław	*	*	*	2	6	4
	Razem	*	*	1	6	1	8

**Uwaga!** Suma głosów oddanych na wszystkich kandydatów z danej listy (rubryka „Razem”) równa się liczbie głosów ważnych oddanych na tę listę. Wyjątek od tej zasady może dotyczyć listy, na której znajduje się nazwisko kandydata skreślonego z listy.

## Lista nr 25 — KW Sprawiedliwy Powiat

Liczba głosów ważnych oddanych na listę:	*	*	*	2	8	2
--	---	---	---	---	---	---

## Na poszczególnych kandydatów z tej listy oddano następujące liczby głosów ważnych:

1	Stępień Zbigniew Antoni	*	*	*	*	7	6
2	Młotkowska Małgorzata Aleksandra	*	*	*	*	4	5
3	Deć Wojciech	*	*	*	*	1	7
4	Pindor Anna Małgorzata	*	*	*	1	0	0
5	Mergner Władysław Wojciech	*	*	*	*	1	8
6	Palarczyk Danuta Maria	*	*	*	*	*	5
7	Konończuk Danuta Aleksandra	*	*	*	*	*	1
8	Tuszyński Jarosław	*	*	*	*	2	0
	Razem	*	*	*	2	8	2

**Uwaga!** Suma głosów oddanych na wszystkich kandydatów z danej listy (rubryka „Razem”) równa się liczbie głosów ważnych oddanych na tę listę. Wyjątek od tej zasady może dotyczyć listy, na której znajduje się nazwisko kandydata skreślonego z listy.



12. Spośród komitetów wyborczych mających zarejestrowaną listę w okręgu warunek uzyskania co najmniej 5% głosów ważnych w skali powiatu i prawo do uczestniczenia w podziale mandatów w okręgu uzyskały listy następujących komitetów wyborczych:

- |    |  |      |
|----|--|------|
| 1) | lista nr 3 KW Prawo i Sprawiedliwość     | 1779 |
| 2) | lista nr 4 KW Platforma Obywatelska RP   | 1365 |
| 3) | lista nr 22 KWW WSPÓLNY POWIAT GRODZISKI | 1618 |

**Podział mandatów pomiędzy listy kandydatów**

13. Wyliczenie ilorazów wyborczych dla poszczególnych list kandydatów uczestniczących w podziale mandatów jest następujące (z dokładnością do czterech miejsc po przecinku):

**Lista nr 3**

Liczba głosów oddanych na listę nr 3 —  $X = 1779$

Wyliczone ilorazy wyborcze:

$$X:1 = 1\,779,0000$$

$$X:2 = 889,5000$$

$$X:3 = 593,0000$$

$$X:4 = 444,7500$$

$$X:5 = 355,8000$$

**Lista nr 4**

Liczba głosów oddanych na listę nr 4 —  $X = 1365$

Wyliczone ilorazy wyborcze:

$$X:1 = 1\,365,0000$$

$$X:2 = 682,5000$$

$$X:3 = 455,0000$$

$$X:4 = 341,2500$$

$$X:5 = 273,0000$$

**Lista nr 22**

Liczba głosów oddanych na listę nr 22 —  $X = 1618$

Wyliczone ilorazy wyborcze:

$$X:1 = 1\,618,0000$$

$$X:2 = 809,0000$$

$$X:3 = 539,3333$$

$$X:4 = 404,5000$$

$$X:5 = 323,6000$$


14. Szereg kolejno największych liczb (ilorazów wyborczych) jest następujący:

- 1) 1 779,0000 odpowiada liście nr 3
- 2) 1 618,0000 odpowiada liście nr 22
- 3) 1 365,0000 odpowiada liście nr 4
- 4) 889,5000 odpowiada liście nr 3
- 5) 809,0000 odpowiada liście nr 22


15. W związku z tym, iż ilorazy wyborcze równe ostatniej z liczb uszeregowanych (upoważniającej do przyznania mandatu) uzyskały lista - pierwszeństwo do otrzymania mandatu uzyskała lista nr -, na którą oddano najwięcej głosów.
16. W związku z tym, iż ilorazy wyborcze równe ostatniej z liczb uszeregowanych (upoważniającej do przyznania mandatu) uzyskały lista -, i oddano na nie równą liczbę głosów, pierwszeństwo do otrzymania mandatu uzyskała lista nr -, na którą w większej liczbie obwodów oddano większą liczbę głosów.
17. Ponieważ pierwszeństwa do otrzymania nie można ustalić w sposób opisany w pkt 15 i 16 pierwszeństwo do uzyskania mandatu przez listę -, Komisja ustaliła w trybie losowania i mandat przypadł liście nr - .

Przy sporządzeniu protokołu obecni byli członkowie Komisji:


1 Banachowicz Maria Jolanta – CZŁONEK

  
.....  
(podpis)


2 Fuks Andrzej Dariusz – CZŁONEK

  
.....  
(podpis)


3 Jaskulska Aldona – CZŁONEK

  
.....  
(podpis)


4 Kryńska Anna – CZŁONEK

  
.....  
(podpis)

5 Majewska Krystyna – CZŁONEK

  
.....  
(podpis)


6 Ogrodowska Grażyna Renata – CZŁONEK

  
.....  
(podpis)


7 Palarczyk-Rotowska Elżbieta Katarzyna – CZŁONEK

  
.....  
(podpis)

8 Rafałowicz Grażyna – ZASTĘPCA

  
.....  
(podpis)

9 Kociołek Marian – PRZEWODNICZĄCY

  
.....  
(podpis)