

<b>WYBORY DO RADY POWIATU</b>						
-------------------------------	--	--	--	--	--	--

Okręg wyborczy nr:	*	1	Liczba mandatów:	1	0
--------------------	---	---	------------------	---	---

### ZESTAWIENIE WYNIKÓW GŁOSOWANIA I PODZIAŁU MANDATÓW W OKRĘGU WYBORCZYM

Zestawienie wyników głosowania i podziału mandatów w okręgu wyborczym nr 1, utworzonym dla wyboru Rady Powiatu Grodzkiego sporządzone dnia 18 listopada 2014 przez Powiatową Komisję Wyborczą w Grodzisku Mazowieckim

Komisja stwierdza, że otrzymała protokoły głosowania od 26 obwodowych komisji wyborczych właściwych do przeprowadzenia głosowania w okręgu i na podstawie tych protokołów ustaliła następujące wyniki głosowania w okręgu:

1	Liczba wyborców uprawnionych do głosowania ( <i>umieszczonych w spisie, z uwzględnieniem dodatkowych formularzy</i> ) w chwili zakończenia głosowania	*	3	2	2	6	5
2	Liczba wyborców, którym wydano karty do głosowania ( <i>liczba podpisów w spisie oraz adnotacje „odmowa podpisu”</i> )	*	1	5	4	7	1
3	Liczba wyborców głosujących przez pełnomocnika ( <i>liczba kart do głosowania wydanych na podstawie otrzymanych przez komisję aktów pełnomocnictwa</i> )	*	*	*	*	*	8
4	Liczba wyborców, którym wysłano pakiety wyborcze	*	*	*	*	*	0
5	Liczba otrzymanych kopert zwrotnych	*	*	*	*	*	0
5a	Liczba kopert zwrotnych, w których nie było oświadczenia o osobistym i tajnym oddaniu głosu	*	*	*	*	*	0
5b	Liczba kopert zwrotnych, w których oświadczenie nie było podpisane przez wyborcę	*	*	*	*	*	0
5c	Liczba kopert zwrotnych, w których nie było koperty na kartę do głosowania	*	*	*	*	*	0
5d	Liczba kopert zwrotnych, w których znajdowała się niezaklejona koperta na kartę do głosowania	*	*	*	*	*	0
5e	Liczba kopert na kartę do głosowania wrzuconych do urny	*	*	*	*	*	0

**Uwaga!** Liczba z pkt. 5 nie może być większa od liczby z pkt. 4.

6	Liczba kart wyjętych z urny	*	1	5	4	6	2
6a	w tym liczba kart wyjętych z kopert na karty do głosowania	*	*	*	*	*	0

**Uwaga!** Liczba z pkt. 6 pomniejszona o liczbę z pkt. 6a powinna być równa liczbie z pkt. 2.

7	Liczba kart nieważnych ( <i>innych niż urzędowo ustalone lub nieopatrzonych pieczęcią obwodowej komisji wyborczej</i> )	*	*	*	*	*	3
8	Liczba kart ważnych	*	1	5	4	5	9
9	Liczba głosów nieważnych ( <i>z kart ważnych</i> )	*	*	1	4	2	6
10	Liczba głosów ważnych oddanych łącznie na wszystkie listy kandydatów ( <i>z kart ważnych</i> )	*	1	4	0	3	3

**Uwaga!** Suma liczb z pkt. 9 i 10 **musi** być równa liczbie z pkt. 8.

11. Na poszczególne listy kandydatów i umieszczonych na nich kandydatów oddano następujące liczby głosów ważnych:

**Lista nr 3 — KW Prawo i Sprawiedliwość**

Liczba głosów ważnych oddanych na listę:	*	*	3	0	6	8
--	---	---	---	---	---	---

Na poszczególnych kandydatów z tej listy oddano następujące liczby głosów ważnych:

1	Terlikowski Jerzy Tadeusz	*	*	1	1	8	3
2	Wiackowska Iwona Jolanta	*	*	*	6	3	0
3	Grudniewski Janusz	*	*	*	1	2	0
4	Olszewska Marzena	*	*	*	1	0	7
5	Reyzz-Rubini Olga Anna	*	*	*	*	5	9
6	Radecki Karol Wojciech	*	*	*	*	6	8
7	Mierzejewski Marcin Krzysztof	*	*	*	*	5	9
8	Czerkas-Chodosowski Tadeusz Jerzy	*	*	*	1	5	7
9	Perzyna Władysław	*	*	*	*	5	9
10	Schlink Jolanta Daniela	*	*	*	*	3	3
11	Pęczyńska Maria Wanda	*	*	*	*	3	9
12	Gawroński Radosław Marek	*	*	*	*	5	4
13	Otręba Izabela Agnieszka	*	*	*	*	9	5
14	Stróżewski Paweł Zbigniew	*	*	*	*	7	4
15	Nieszporek Michał	*	*	*	*	7	3
16	Majchrzak Lucyna	*	*	*	*	2	9
17	Kalinowski Wiesław	*	*	*	*	4	6
18	Banasiak Bogdan	*	*	*	*	5	1
19	Barańczyk Jakub	*	*	*	*	2	6
20	Kunecka Maria Bogusława	*	*	*	1	0	6

Razem	*	*	3	0	6	8
-------	---	---	---	---	---	---

**Uwaga!** Suma głosów oddanych na wszystkich kandydatów z danej listy (rubryka „Razem”) równa się liczbie głosów ważnych oddanych na tę listę. Wyjątek od tej zasady może dotyczyć listy, na której znajduje się nazwisko kandydata skreślonego z listy.

**Lista nr 4 — KW Platforma Obywatelska RP**

Liczba głosów ważnych oddanych na listę:	*	*	2	4	7	6
--	---	---	---	---	---	---

**Na poszczególnych kandydatów z tej listy oddano następujące liczby głosów ważnych:**

1	Hardt Wojciech Robert	*	*	1	0	9	4
2	Zacny Małgorzata	*	*	*	2	3	8
3	Winiarska-Czajkowska Maja Magdalena	*	*	*	2	2	2
4	Januchowski Marek Władysław	*	*	*	1	2	6
5	Konarzewski Zygmunt Marek	*	*	*	*	7	7
6	Urbańska Joanna Elżbieta	*	*	*	*	6	4
7	Lis Monika Renata	*	*	*	*	5	1
8	Michalak Aleksandra Karina	*	*	*	*	3	9
9	Józwikowski Bohdan Stefan	*	*	*	*	3	9
10	Sadowski Damian Witold	*	*	*	*	6	1
11	Zdanowicz Barbara Sabina	*	*	*	*	3	8
12	Augustyniak Robert Piotr	*	*	*	*	5	5
13	Brzóska Małgorzata Aleksandra	*	*	*	*	9	4
14	Lis Albert	*	*	*	*	2	4
15	Kwiatkowski Andrzej	*	*	*	*	4	2
16	Łyżwińska Joanna	*	*	*	*	4	8
17	Curlej Wojciech Jerzy	*	*	*	*	3	7
18	Walewska Kinga Monika	*	*	*	*	3	8
19	Roszkowska-Czarnecka Katarzyna Krystyna	*	*	*	*	8	9

Razem	*	*	2	4	7	6
-------	---	---	---	---	---	---

**Uwaga!** Suma głosów oddanych na wszystkich kandydatów z danej listy (rubryka „Razem”) równa się liczbie głosów ważnych oddanych na tę listę. Wyjątek od tej zasady może dotyczyć listy, na której znajduje się nazwisko kandydata skreślonego z listy.

**Lista nr 28 — KWW RUCHU LUDZI PRACY**

Liczba głosów ważnych oddanych na listę:	*	*	*	5	7	6
--	---	---	---	---	---	---

**Na poszczególnych kandydatów z tej listy oddano następujące liczby głosów ważnych:**

1	Szymańczyk Lech	*	*	*	1	0	7
2	Górnicka Krystyna Alicja	*	*	*	*	8	5
3	Biegun Marek	*	*	*	*	4	6
4	Szymański Kazimierz	*	*	*	*	3	0
5	Majewska Magdalena Ewa	*	*	*	*	*	9
6	Galewski Adam	*	*	*	*	3	9
7	Dymek Małgorzata Ewa	*	*	*	*	*	6
8	Kowalczyk Piotr Waldemar	*	*	*	*	5	8
9	Gołębiowski Stanisław	*	*	*	*	2	0
10	Dziewoński Roman Lech	*	*	*	*	2	7
11	Sobolewski Michał Marcin	*	*	*	*	2	0
12	Pokropek Małgorzata Elżbieta	*	*	*	*	4	6
13	Zamułski Leszek Andrzej	*	*	*	*	1	1
14	Bajkowska Bożena Katarzyna	*	*	*	*	7	2
	Razem	*	*	*	5	7	6

**Uwaga!** Suma głosów oddanych na wszystkich kandydatów z danej listy (rubryka „Razem”) równa się liczbie głosów ważnych oddanych na tę listę. Wyjątek od tej zasady może dotyczyć listy, na której znajduje się nazwisko kandydata skreślonego z listy.

**Lista nr 31 — KWW Niezależni**

Liczba głosów ważnych oddanych na listę:	*	*	*	6	1	1
--	---	---	---	---	---	---

**Na poszczególnych kandydatów z tej listy oddano następujące liczby głosów ważnych:**

1	Sobieraj Janusz Szczepan	*	*	*	1	9	5
2	Cabanowski Paweł Eryk	*	*	*	*	7	9

Symbol kontrolny systemu informatycznego i jego kod kreskowy

3	Siarnowska Aneta	*	*	*	*	2	5
4	Zbrzeźny Jacek Arkadiusz	*	*	*	*	2	4
5	Ambroziak Agata	*	*	*	*	3	5
6	Pietrzak Ireneusz Tadeusz	*	*	*	*	3	1
7	Kamińska Izabella Maria	*	*	*	*	2	4
8	Fijewska Beata Dorota	*	*	*	*	*	5
9	Witkowska Ewa	*	*	*	*	1	6
10	Zachar Daniel Wojciech	*	*	*	*	2	8
11	Fuks Mirosław Witold	*	*	*	*	4	0
12	Giergielewicz Piotr Andrzej	*	*	*	*	1	1
13	Moszczyński Kamil	*	*	*	*	4	3
14	Wanarski Krzysztof	*	*	*	*	*	8
15	Sobczak Sylwia Barbara	*	*	*	*	2	9
16	Perajska-Riemer Małgorzata Teresa	*	*	*	*	1	8
<b>Razem</b>		*	*	*	6	1	1

**Uwaga!** Suma głosów oddanych na wszystkich kandydatów z danej listy (rubryka „Razem”) równa się liczbie głosów ważnych oddanych na tę listę. Wyjątek od tej zasady może dotyczyć listy, na której znajduje się nazwisko kandydata skreślonego z listy.

**Lista nr 29 — KWW ZIEMIA GRODZISKA**

Liczba głosów ważnych oddanych na listę:	*	*	6	3	3	1
--	---	---	---	---	---	---

**Na poszczególnych kandydatów z tej listy oddano następujące liczby głosów ważnych:**

1	Wieźbicki Marek Zdzisław	*	*	1	1	5	1
2	Śliwiński Michał Sławomir	*	*	*	5	1	0
3	Pieniążek Paweł	*	*	*	5	3	2
4	Sędzińska Małgorzata Barbara	*	*	*	5	0	9
5	Burzyk Ewa Józefa	*	*	*	2	8	5
6	Kopeć Jerzy Szczepan	*	*	*	3	5	9
7	Szmajkowska Małgorzata Janina	*	*	*	2	3	3

8	Socha Krzysztof Jerzy	*	*	*	1	8	4
9	Wdowiak Władysław Tomasz	*	*	*	3	8	0
10	Tomaszewska Urszula Elżbieta	*	*	*	1	6	9
11	Pawłowska Hanna	*	*	*	*	7	5
12	Chajnetta Małgorzata	*	*	*	*	9	9
13	Golonka Zdzisław Jan	*	*	*	1	3	7
14	Stępień Elżbieta	*	*	*	1	5	0
15	Rytelewska Paulina Dorota	*	*	*	1	2	4
16	Zaleski Rajmund	*	*	*	1	2	4
17	Tuszyńska Mariola Stanisława	*	*	*	*	6	6
18	Szwarclos Jadwiga	*	*	*	1	2	5
19	Galiński Piotr Stanisław	*	*	*	7	4	8
20	Grabowska Maria Jolanta	*	*	*	3	7	1
Razem		*	*	6	3	3	1

**Uwaga!** Suma głosów oddanych na wszystkich kandydatów z danej listy (rubryka „Razem”) równa się liczbie głosów ważnych oddanych na tę listę. Wyjątek od tej zasady może dotyczyć listy, na której znajduje się nazwisko kandydata skreślonego z listy.

**Lista nr 26 — KW Stowarzyszenie Samorządowe Grodziszczanie**

Liczba głosów ważnych oddanych na listę:	*	*	*	9	7	1
--	---	---	---	---	---	---

**Na poszczególnych kandydatów z tej listy oddano następujące liczby głosów ważnych:**

1	Tuszyński Hubert Piotr	*	*	*	1	7	8
2	Górska-Jankowska Izabela Agnieszka	*	*	*	*	8	1
3	Smoluch Waław Ryszard	*	*	*	1	3	1
4	Florczak Zofia Barbara	*	*	*	*	3	8
5	Kowalski Marek Józef	*	*	*	*	3	2
6	Kostka Tomasz Roman	*	*	*	*	2	4
7	Gortat Sławomir Józef	*	*	*	*	2	8
8	Przybylska Beata Teresa	*	*	*	*	2	5

Symbol kontrolny systemu informatycznego i jego kod kreskowy

9	Naporowski Dariusz Roman	*	*	*	*	1	4
10	Tuszyńska Barbara Grażyna	*	*	*	*	5	2
11	Kasprzyk Gerard Marian	*	*	*	*	6	3
12	Taraszewska Joanna Agata	*	*	*	*	1	5
13	Świątek Dariusz Andrzej	*	*	*	*	2	0
14	Dobosz Waldemar Czesław	*	*	*	*	2	5
15	Kucharski Tomasz Jan	*	*	*	*	3	8
16	Oracka Agnieszka	*	*	*	*	4	2
17	Pytliński Jacek Mateusz	*	*	*	*	6	6
18	Żyła Krystyna Anna	*	*	*	*	9	9
	Razem	*	*	*	9	7	1

**Uwaga!** Suma głosów oddanych na wszystkich kandydatów z danej listy (rubryka „Razem”) równa się liczbie głosów ważnych oddanych na tę listę. Wyjątek od tej zasady może dotyczyć listy, na której znajduje się nazwisko kandydata skreślonego z listy.

12. Spośród komitetów wyborczych mających zarejestrowaną listę w okręgu warunek uzyskania co najmniej 5% głosów ważnych w skali powiatu i prawo do uczestniczenia w podziale mandatów w okręgu uzyskały listy następujących komitetów wyborczych:

1)	lista nr 3 KW Prawo i Sprawiedliwość	3068
2)	lista nr 4 KW Platforma Obywatelska RP	2476
3)	lista nr 29 KWW ZIEMIA GRODZISKA	6331

**Podział mandatów pomiędzy listy kandydatów**

13. Wyliczenie ilorazów wyborczych dla poszczególnych list kandydatów uczestniczących w podziale mandatów jest następujące (z dokładnością do czterech miejsc po przecinku):

**Lista nr 3**

Liczba głosów oddanych na listę nr 3 —  $X = 3068$

Wyliczone ilorazy wyborcze:

$$X:1 = 3\,068,0000$$

$$X:2 = 1\,534,0000$$

$$X:3 = 1\,022,6667$$

$$X:4 = 767,0000$$

$$X:5 = 613,6000$$

$$X:6 = 511,3333$$

$$X:7 = 438,2857$$

$$X:8 = 383,5000$$

$$X:9 = 340,8889$$

$$X:10 = 306,8000$$

$$X:11 = 278,9091$$

**Lista nr 4**

Liczba głosów oddanych na listę nr 4 —  $X = 2476$

Wyliczone ilorazy wyborcze:

$$X:1 = 2\,476,0000$$

$$X:2 = 1\,238,0000$$

$$X:3 = 825,3333$$

$$X:4 = 619,0000$$

$$X:5 = 495,2000$$

$$X:6 = 412,6667$$

$$X:7 = 353,7143$$

$$X:8 = 309,5000$$

$$X:9 = 275,1111$$

$$X:10 = 247,6000$$

$$X:11 = 225,0909$$

**Lista nr 29**

Liczba głosów oddanych na listę nr 29 —  $X = 6331$



Wyliczone ilorazy wyborcze:

- X:1 = 6 331,0000
- X:2 = 3 165,5000
- X:3 = 2 110,3333
- X:4 = 1 582,7500
- X:5 = 1 266,2000
- X:6 = 1 055,1667
- X:7 = 904,4286
- X:8 = 791,3750
- X:9 = 703,4444
- X:10 = 633,1000
- X:11 = 575,5455

14. Szereg kolejno największych liczb (ilorazów wyborczych) jest następujący:

- 1) 6 331,0000 odpowiada liście nr 29
- 2) 3 165,5000 odpowiada liście nr 29
- 3) 3 068,0000 odpowiada liście nr 3
- 4) 2 476,0000 odpowiada liście nr 4
- 5) 2 110,3333 odpowiada liście nr 29
- 6) 1 582,7500 odpowiada liście nr 29
- 7) 1 534,0000 odpowiada liście nr 3
- 8) 1 266,2000 odpowiada liście nr 29
- 9) 1 238,0000 odpowiada liście nr 4
- 10) 1 055,1667 odpowiada liście nr 29
- 11) 1 022,6667 odpowiada liście nr 3

15. W związku z tym, iż ilorazy wyborcze równe ostatniej z liczb uszeregowanych (upoważniającej do przyznania mandatu) uzyskały lista - pierwszeństwo do otrzymania mandatu uzyskała lista nr -, na którą oddano najwięcej głosów.

16. W związku z tym, iż ilorazy wyborcze równe ostatniej z liczb uszeregowanych (upoważniającej do przyznania mandatu) uzyskały lista -, i oddano na nie równą liczbę głosów, pierwszeństwo do otrzymania mandatu uzyskała lista nr -, na którą w większej liczbie obwodów oddano większą liczbę głosów.


17. Ponieważ pierwszeństwa do otrzymania nie można ustalić w sposób opisany w pkt 15 i 16 pierwszeństwo do uzyskania mandatu przez listę -, Komisja ustaliła w trybie losowania i mandat przypadł liście nr - .

Przy sporządzeniu protokołu obecni byli członkowie Komisji:


1 Banachowicz Maria Jolanta – CZŁONEK

  
.....  
(podpis)


2 Fuks Andrzej Dariusz – CZŁONEK

  
.....  
(podpis)


3 Jaskulska Aldona – CZŁONEK

  
.....  
(podpis)

4 Kryńska Anna – CZŁONEK

  
.....  
(podpis)

5 Majewska Krystyna – CZŁONEK

  
.....  
(podpis)

6 Ogrodowska Grażyna Renata – CZŁONEK

*G. Ogrodowska*  
.....  
(podpis)

7 Palarczyk-Rotowska Elżbieta Katarzyna – CZŁONEK

*E. Palarczyk-Rotowska*  
.....  
(podpis)

8 Rafałowicz Grażyna – ZASTĘPCA

*G. Rafałowicz*  
.....  
(podpis)

9 Kociołek Marian – PRZEWODNICZĄCY

*M. Kociołek*  
.....  
(podpis)